



ТЕРРИТОРИАЛЬНЫЙ ОРГАН
ФЕДЕРАЛЬНОЙ СЛУЖБЫ
ГОСУДАРСТВЕННОЙ СТАТИСТИКИ
ПО ЗАБАЙКАЛЬСКОМУ КРАЮ

О ФИНАНСОВОМ СОСТОЯНИИ ОРГАНИЗАЦИЙ

в январе – июле 2024 года

СОДЕРЖАНИЕ

Финансовые результаты деятельности организаций	3
Сальдированный финансовый результат	4
Прибыль организаций	6
Убыток организаций	8
Задолженность организаций	10

ФИНАНСОВЫЕ РЕЗУЛЬТАТЫ ДЕЯТЕЛЬНОСТИ ОРГАНИЗАЦИЙ

в январе – июле 2024 г.

ЗАБАЙКАЛКРАЙСТАТ

Сальдированный финансовый результат
(прибыль минус убыток)*

78 615,5 млн рублей

Доля убыточных организаций
в общем их числе

35,8%

Количество организаций, получивших **прибыль**

136 единиц

Получили прибыль в размере

87 003,7 млн рублей

Количество организаций, получивших **убыток**

76 единиц

Получили убыток в размере

8 388,2 млн рублей

*Прибыль – убыток = сальдированный финансовый результат.

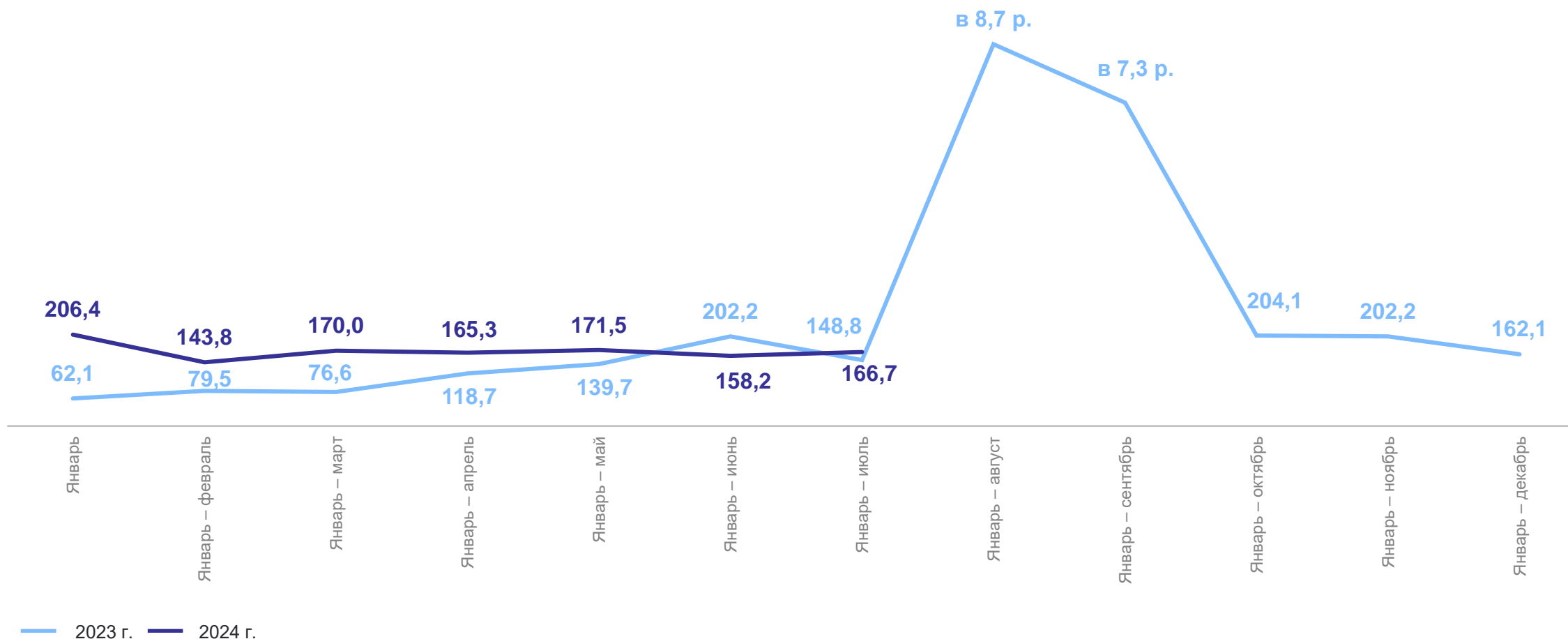
2

**Сальдированный финансовый
результат организаций**

САЛЬДИРОВАННЫЙ ФИНАНСОВЫЙ РЕЗУЛЬТАТ ОРГАНИЗАЦИЙ

в % к соответствующему периоду предыдущего года*

ЗАБАЙКАЛКРАЙСТАТ



*По сопоставимому кругу организаций в соответствии с методологией бухгалтерского учета.

САЛЬДИРОВАННЫЙ ФИНАНСОВЫЙ РЕЗУЛЬТАТ ОРГАНИЗАЦИЙ ПО ОКВЭД

в январе – июле 2024 г., млн рублей

ЗАБАЙКАЛКРАЙСТАТ

Добыча полезных ископаемых	72 727,2	Деятельность в области информации и связи	86,3
Деятельность профессиональная, научная и техническая	2 425,3	Деятельность по операциям с недвижимым имуществом	36,8
Строительство	1 929,6	Деятельность административная и сопутствующие дополнительные услуги	32,0
Торговля оптовая и розничная; ремонт автотранспортных средств и мотоциклов	1 926,4	Образование	1,2
Деятельность финансовая и страховая	1 339,9	Водоснабжение; водоотведение, организация сбора и утилизации отходов, деятельность по ликвидации загрязнений	- 181,8
Деятельность в области здравоохранения и социальных услуг	423,8	Сельское, лесное хозяйство, охота, рыболовство и рыбоводство	- 379,8
Транспортировка и хранение	271,2	Обрабатывающие производства	- 2 340,1
Обеспечение электрической энергией, газом и паром; кондиционирование воздуха	230,3		

3

Прибыль организаций

ПРИБЫЛЬ ОРГАНИЗАЦИЙ

в январе – июле 2024 г., млн рублей

Добыча полезных ископаемых	76 726,6
Деятельность профессиональная, научная и техническая	2 734,7
Строительство	2 024,4
Торговля оптовая и розничная, ремонт автотранспортных средств и мотоциклов	1 951,4
Деятельность финансовая и страховая	1 339,9
Обеспечение электрической энергией, газом и паром; кондиционирование воздуха	736,0
Транспортировка и хранение	448,7
Деятельность в области здравоохранения и социальных услуг	423,8

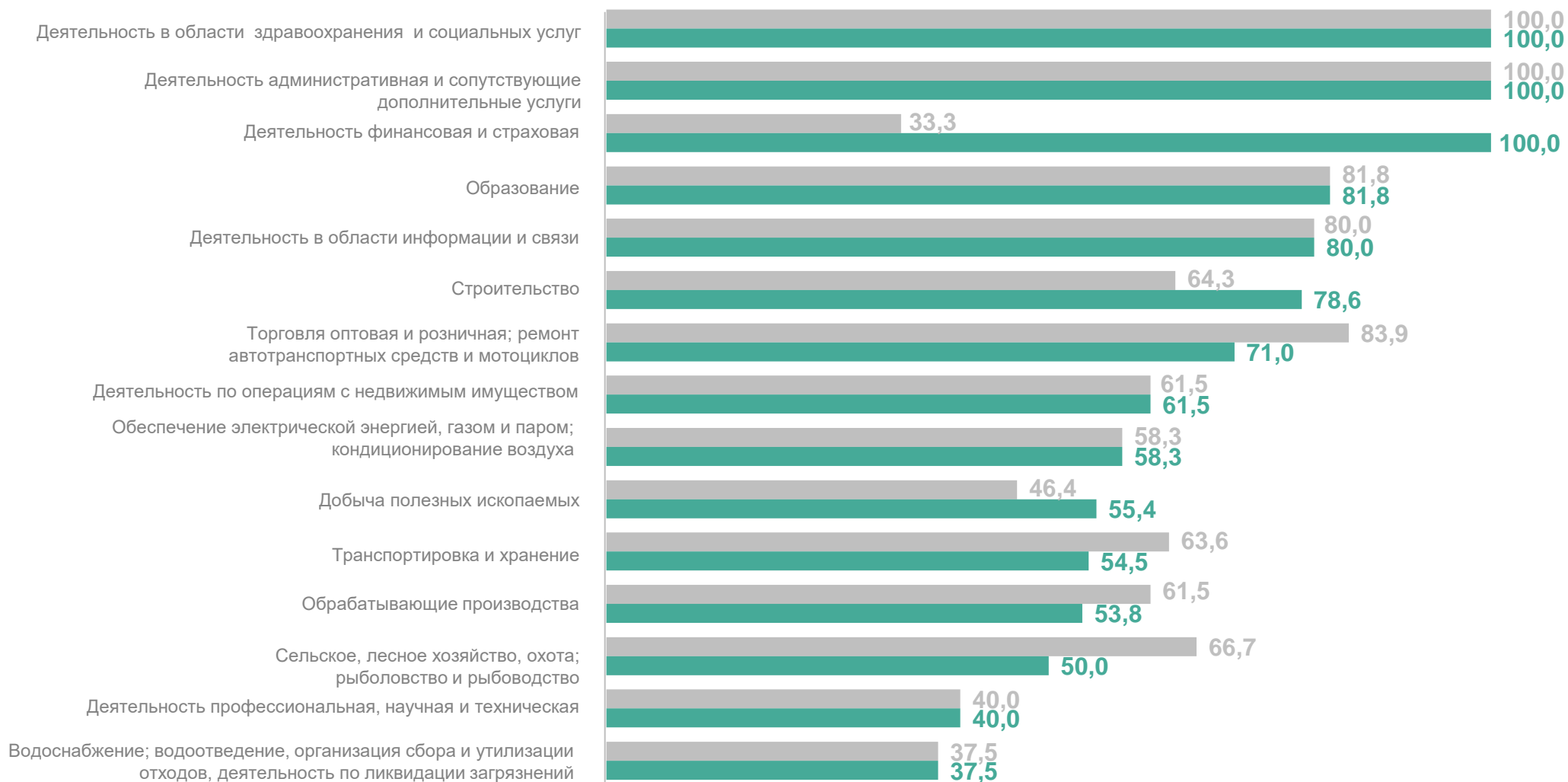
ЗАБАЙКАЛКРАЙСТАТ

Обрабатывающие производства	301,2
Деятельность в области информации и связи	87,8
Деятельность по операциям с недвижимым имуществом	84,0
Деятельность административная и сопутствующие дополнительные услуги	32,0
Водоснабжение; водоотведение, организация сбора и утилизации отходов, деятельность по ликвидации загрязнений	9,7
Сельское, лесное хозяйство, охота, рыболовство и рыбоводство	5,6
Образование	4,9

ДОЛЯ ПРИБЫЛЬНЫХ ОРГАНИЗАЦИЙ

в % к общему числу организаций

ЗАБАЙКАЛКРАЙСТАТ



● Январь – июль 2023 г.

● Январь – июль 2024 г.

4

Убыток организаций

УБЫТОК ОРГАНИЗАЦИЙ

в январе – июле 2024 г., млн рублей

Добыча полезных
ископаемых **3 999,4**

Обрабатывающие
производства **2 641,3**

Обеспечение электрической
энергией, газом и паром;
кондиционирование воздуха **505,7**

Сельское, лесное хозяйство, охота,
рыболовство и рыбоводство **385,4**

Деятельность профессиональная,
научная и техническая **309,4**

ЗАБАЙКАЛКРАЙСТАТ

Водоснабжение; водоотведение,
организация сбора и утилизации отходов,
деятельность по ликвидации загрязнений **191,5**

Транспортировка
и хранение **177,6**

Строительство **94,8**

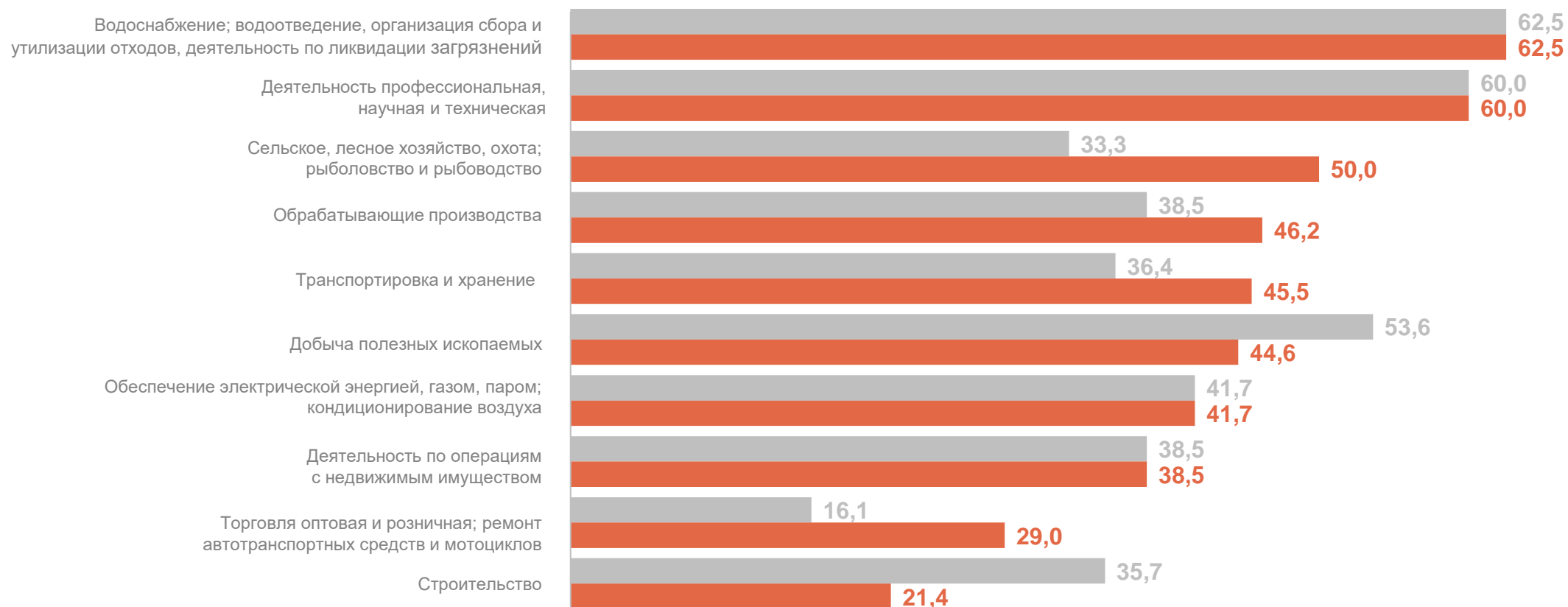
Деятельность по операциям
с недвижимым имуществом **47,2**

Торговля оптовая и розничная;
ремонт автотранспортных средств
и мотоциклов **25,0**

ДОЛЯ УБЫТОЧНЫХ ОРГАНИЗАЦИЙ

в % к общему числу организаций

ЗАБАЙКАЛКРАЙСТАТ



● Январь – июль 2023 г.

● Январь – июль 2024 г.

5

Задолженность организаций

КРЕДИТОРСКАЯ ЗАДОЛЖЕННОСТЬ ОРГАНИЗАЦИЙ

на конец июля 2024 г.

ЗАБАЙКАЛКРАЙСТАТ

Кредиторская задолженность организаций

212 537,3 млн рублей

Из неё просроченная

1 097,6 млн рублей

или

0,5% от общей суммы кредиторской задолженности

Количество организаций, имеющих просроченную кредиторскую задолженность

17 единиц

Просроченная кредиторская задолженность по видам деятельности:

Обеспечение электрической энергией, газом и паром; кондиционирование воздуха

336,6 млн рублей

Водоснабжение; водоотведение, организация сбора и утилизации отходов, деятельность по ликвидации загрязнений

9,9 млн рублей

Просроченную кредиторскую задолженность имели

8,0% организаций от общего числа организаций, имеющих кредиторскую задолженность

ДЕБИТОРСКАЯ ЗАДОЛЖЕННОСТЬ ОРГАНИЗАЦИЙ

на конец июля 2024 г.

ЗАБАЙКАЛКРАЙСТАТ

Просроченная дебиторская задолженность организаций
по отдельным видам экономической деятельности, млн рублей

Дебиторская задолженность
организаций

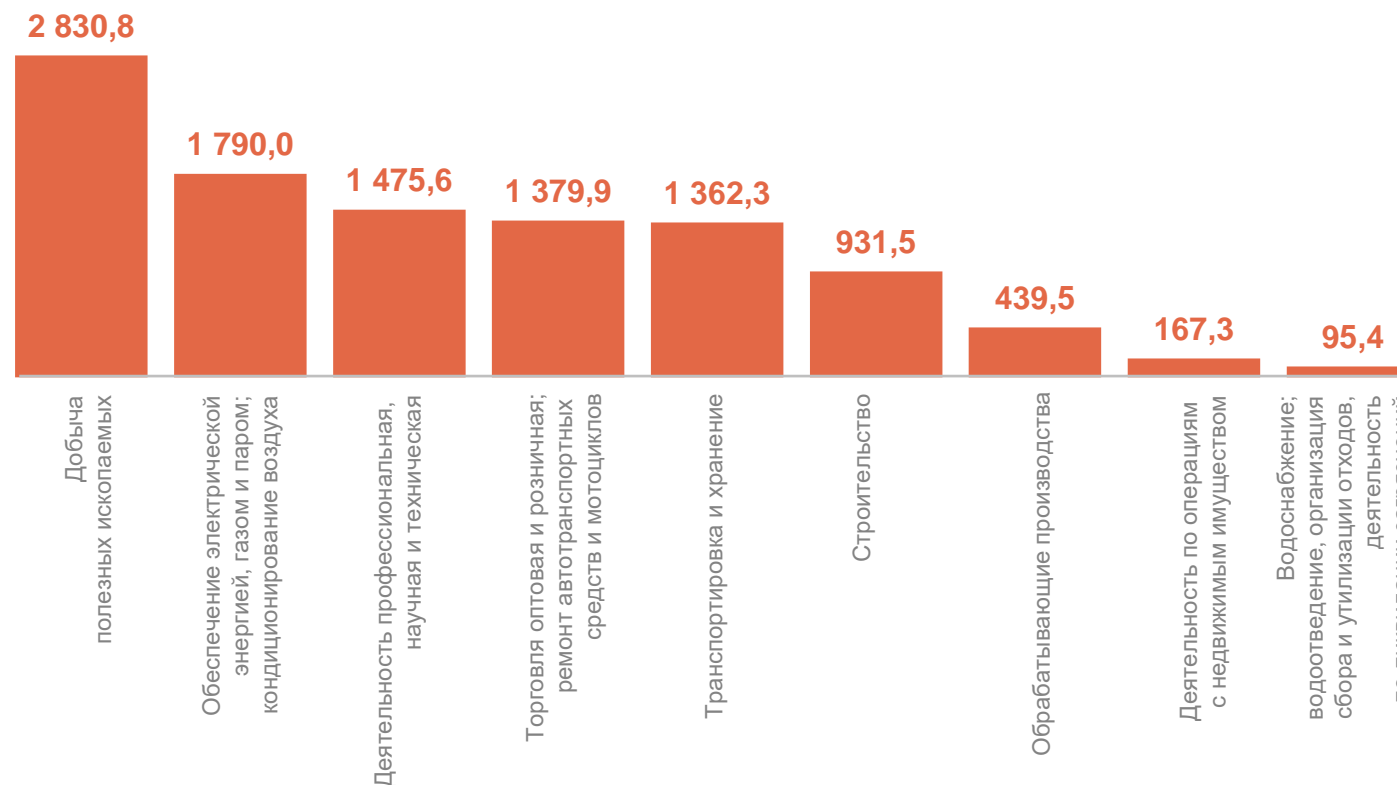
245 355,1 млн рублей

Из неё просроченная

15 852,5 млн рублей

или

6,5% от общей суммы
дебиторской
задолженности



ЗАДОЛЖЕННОСТЬ ОРГАНИЗАЦИЙ ПО ПОЛУЧЕННЫМ КРЕДИТАМ И ЗАЙМАМ

на конец июля 2024 г., в % к итогу



Задолженность организаций – всего

477 786,2 млн рублей

ЗАДОЛЖЕННОСТЬ ОРГАНИЗАЦИЙ ПОСТАВЩИКАМ И ПОДРЯДЧИКАМ

на конец июля 2024 г., в % к итогу



Задолженность организаций –
всего

72 958,4 млн рублей

Из неё просроченная

939,2 млн рублей